

Informace o vyplacených dávkách v rezortu MPSV ČR
v dubnu 2026

Obsah:

1) Dávky důchodového pojištění	2
2) Dávky nemocenského pojištění	3
3) Podpory v nezaměstnanosti	5
4) Nepojistné sociální dávky	6
5) Pojistné na sociální zabezpečení a příspěvek na státní politiku zaměstnanosti	12

1) Dávky důchodového pojištění

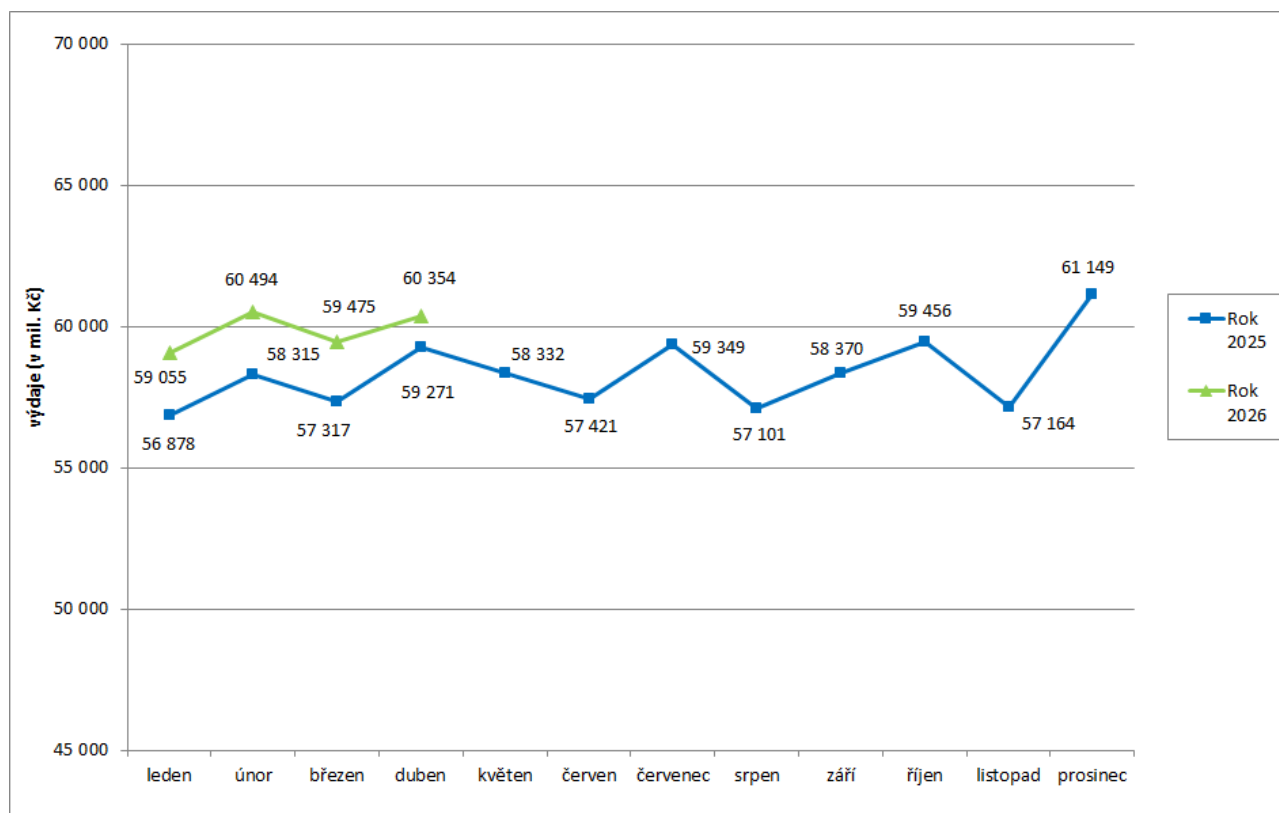
- Výdaje na důchody dosáhly v dubnu 2026 úrovně cca 60,4 mld. Kč.
- Výdaje na valorizaci důchodů za měsíc duben 2026 činily 1 812,9 mil. Kč a od počátku roku 2026 – 7 285,1 mil. Kč.

Tabulka 1.1: Vývoj výdajů na dávky důchodového pojištění

Výdaje v rámci dávkového systému		Běžný měsíc											Celkové výdaje za rok		
		leden	únor	březen	duben	květen	červen	červenec	srpen	září	říjen	listopad		prosinec	
Rok 2026 (v mil. Kč)		59 055	60 494	59 475	60 354										x
Rok 2025 (v mil. Kč)		56 878	58 315	57 317	59 271	58 332	57 421	59 349	57 101	58 370	59 456	57 164	61 149	700 122	
Rozdíl	v mil. Kč	2 177	2 179	2 158	1 083										
	v %	3,8	3,7	3,8	1,8										

Zdroj: ČSSZ

Graf 1.1: Vývoj výdajů na dávky důchodového pojištění



Tabulka 1.2: Vývoj počtu důchodců a vyplacených důchodů podle druhu důchodu

Druh důchodu	Počet důchodců (v tis.)		Meziroční index v %	Počet vypl. důchodů (v tis.)		Meziroční index v %
	duben 2025	duben 2026		duben 2025	duben 2026	
Starobní	2 349,5	2 338,2	99,5	2 435,2	2 425,2	99,6
Invalidní	416,7	419,5	100,7	426,6	429,5	100,7
<i>III. stupeň</i>	154,0	151,7	98,5	156,9	154,5	98,5
<i>II. stupeň</i>	80,5	81,9	101,8	83,0	84,4	101,7
<i>I. stupeň</i>	182,2	185,9	102,1	186,7	190,6	102,1
Vdovský*	19,0	18,9	99,3	521,0	518,8	99,6
Vdovecký*	4,8	4,8	101,0	100,4	101,1	100,7
Sírotčí	43,0	43,4	100,8	44,7	45,3	101,3
CELKEM	2 832,9	2 824,8	99,7	3 527,9	3 519,9	99,8

Zdroj: ČSSZ

* ve sloupcích „Počet důchodců“ jsou uvedeni pouze příjemci sólo vyplácených důchodů

Pozn.: ukazatel „Počet důchodců“ zahrnuje důchodce v ČR, ukazatel „Počet vypl. důchodů“ zahrnuje rovněž výplaty do ciziny.

Tabulka 1.3: Vývoj výdajů na důchody podle druhu důchodu

Druh důchodu	Vyplaceno v období (mil. Kč)*		Meziroční index v %	Vyplaceno od počátku roku (mil. Kč)*		Meziroční index v %
	duben 2025	duben 2026		2025	2026	
Starobní	49 796,3	50 687,8	101,8	194 950,1	201 066,0	103,1
Invalidní	5 843,1	5 982,3	102,4	22 831,7	23 743,8	104,0
<i>III. stupeň</i>	2 879,6	2 888,9	100,3	11 228,9	11 469,8	102,1
<i>II. stupeň</i>	1 015,3	1 056,6	104,1	3 969,7	4 203,5	105,9
<i>I. stupeň</i>	1 948,2	2 036,8	104,5	7 633,0	8 070,5	105,7
Vdovský	2 738,3	2 740,5	100,1	10 500,0	10 829,7	103,1
Vdovecký	388,7	405,6	104,4	1 505,8	1 608,8	106,8
Sírotčí	504,5	538,1	106,7	1 992,9	2 130,1	106,9
CELKEM	59 270,8	60 354,3	101,8	231 780,5	239 378,4	103,3
Jednorázový příspěvek důchodci**	0,1	0,0		0,2	0,0	
CELKEM výdaje na důchody	59 270,9	60 354,3	101,8	231 780,7	239 378,4	103,3

Zdroj: ČSSZ

Pozn.: výdaje nezahrnují zálohy poštám

2) Dávky nemocenského pojištění

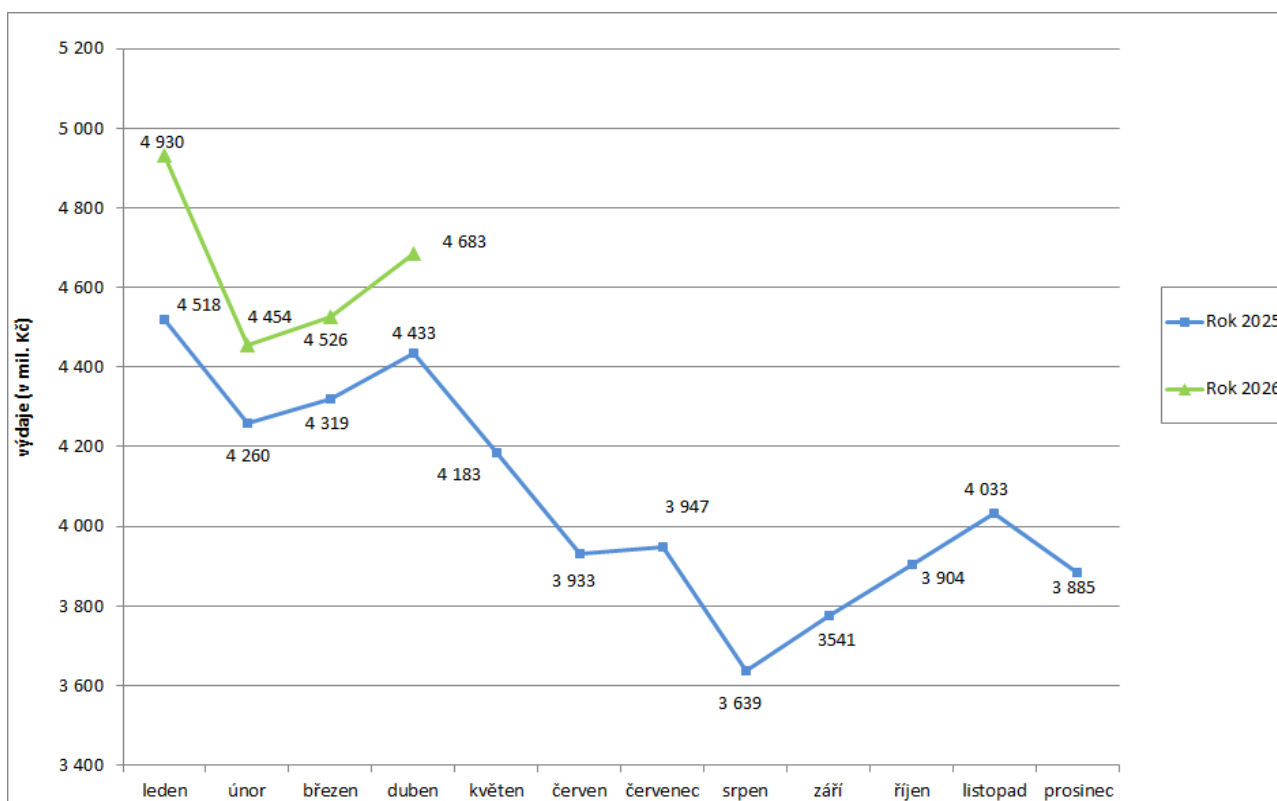
- **Výdaje na dávky nemocenského pojištění činily v dubnu 2026 cca 4,7 mld. Kč.** Při meziročním porovnání se jedná o nárůst o **250,0 mil. Kč**, tj. o 5,6 %.
- Výdaje na **nemocenské za duben 2026 se meziročně zvýšily** o 8,5 % na **3 577,5 mil. Kč**, počet proplacených dnů nemocenského se za **duben 2026 meziročně zvýšil o 105,4 tis.** (tj. o 2,2 %) na 4,9 mil. dnů. Průměrné denní nemocenské se zvýšilo meziročně o 6,2 % na 729 Kč.
- Výdaje na **ošetřovné dosáhly v dubnu 2026 výše 209,4 mil. Kč** a oproti předchozímu měsíci byly o 46,0 mil. Kč nižší. Ve srovnání s dubnem minulého roku se snížily o 48,1 mil. Kč.

Tabulka 2.1: Vývoj výdajů na dávky nemocenského pojištění

Výdaje v rámci dávkového systému		Běžný měsíc											Celkové výdaje za rok		
		leden	únor	březen	duben	květen	červen	červenec	srpen	září	říjen	listopad		prosinec	
Rok 2026 (v mil. Kč)		4 930	4 454	4 526	4 683										x
Rok 2025 (v mil. Kč)		4 518	4 260	4 319	4 433	4 183	3 933	3 947	3 639	3 776	3 904	4 033	3 885	48 830	
Rozdíl	v mil. Kč	412	194	207	250										
	v %	9,1	4,6	4,8	5,6										

Zdroj: ČSSZ

Graf 2.1: Vývoj výdajů na dávky nemocenského pojištění



Tabulka 2.2: Výdaje na dávky nemocenského pojištění podle druhu dávky

Dávka nemocenského pojištění	Vyplaceno v období (mil. Kč)		Meziroční index v %	Vyplaceno od počátku roku (mil. Kč)		Meziroční index v %
	duben 2025	duben 2026		2025	2026	
Nemocenské	3 297,1	3 577,5	108,5	12 887,0	14 039,8	108,9
Ošetřovné	257,5	209,4	81,3	1 140,3	972,9	85,3
Vyrovňovací příspěvek v těhotenství a mateřství	0,5	0,7	121,3	2,1	2,8	133,3
Peněžitá pomoc v mateřství	812,6	822,6	101,2	3 230,2	3 271,8	101,3
Otcovská poporodní péče	43,2	44,9	103,7	182,7	193,2	105,7
Dlouhodobé ošetřovné	22,4	28,2	126,0	88,0	113,5	129,0
CELKEM	4 433,3	4 683,3	105,6	17 530,3	18 594,0	106,1

Zdroj: ČSSZ

3) Podpory v nezaměstnanosti

- V **dubnu 2026** dosáhly výdaje související s podporou v nezaměstnanosti **1 862,5 mil. Kč**.
- Podíl nezaměstnaných osob v **dubnu 2026** **meziměsíčně poklesl na 4,9 %** (o 0,1 p. b.), oproti dubnu 2025 se tento podíl zvýšil o 0,6 p. b.
- **Počet uchazečů o zaměstnání**, kteří měli **ke konci dubna 2026 nárok na podporu** v nezaměstnanosti (ukazatel, který významně ovlivňuje výši vynaložených prostředků na podpory v nezaměstnanosti), **dosáhl cca 98,8 tis.** Celkový počet uchazečů o zaměstnání dosáhl ke konci dubna 2026 cca 364,5 tis. (z toho dosažitelní uchazeči cca 342,8 tis.).

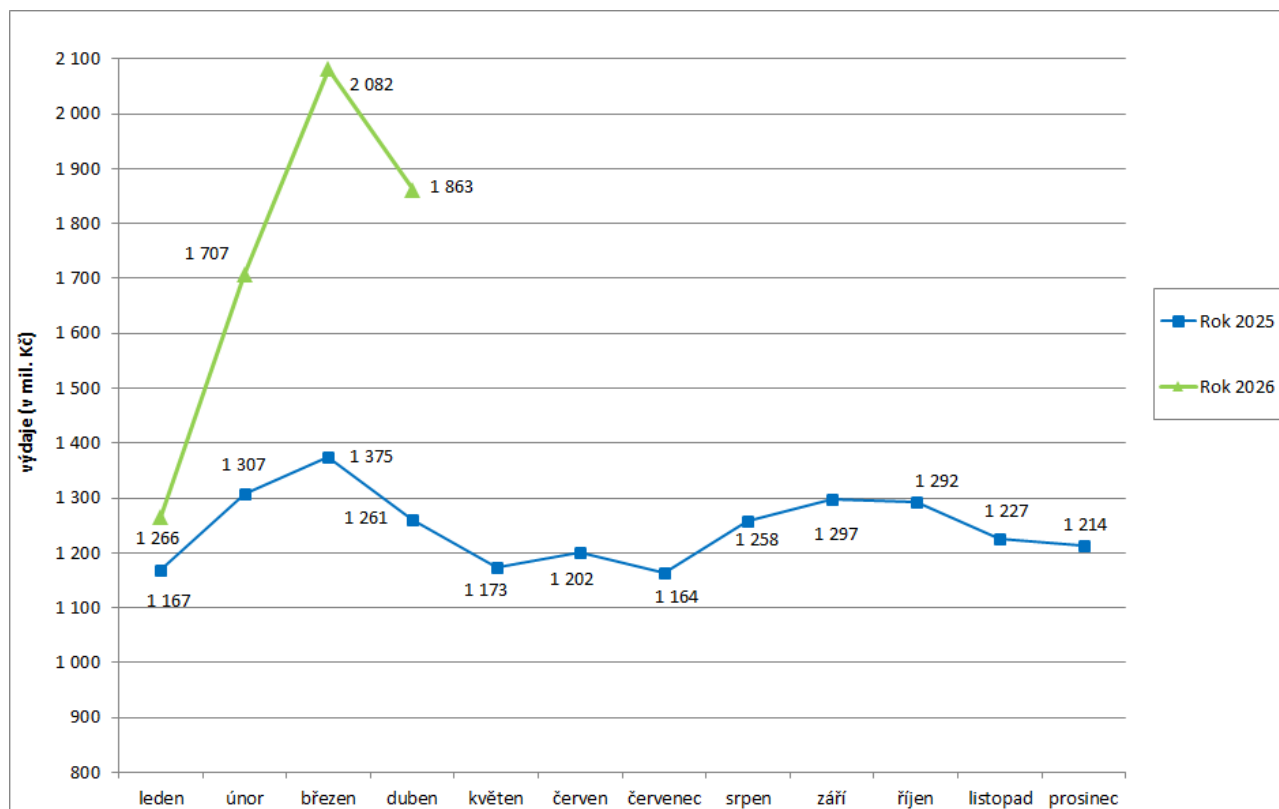
Tabulka 3.1: Vývoj výdajů na podpory v nezaměstnanosti

Výdaje v rámci dávkového systému		Běžný měsíc											Celkové výdaje za rok		
		leden	únor	březen	duben	květen	červen	červenec	srpen	září	říjen	listopad		prosinec	
Rok 2026 (v mil. Kč)		1 266	1 707	2 082	1 863										x
Rok 2025 (v mil. Kč)		1 167	1 307	1 375	1 261	1 173	1 202	1 164	1 258	1 297	1 292	1 227	1 214	14 937	
Rozdíl	v mil. Kč	99	399	707	601										
	v %	8,5	30,5	51,4	47,7										

Zdroj: IIS Státní pokladna

Pozn.: výdaje na dávky podpor v nezaměstnanosti nezahrnují výdaje na poštovní služby, na nákup ostatních služeb a ostatní neinvestiční výdaje

Graf 3.1: Vývoj výdajů na podpory v nezaměstnanosti



4) Nepojistné sociální dávky

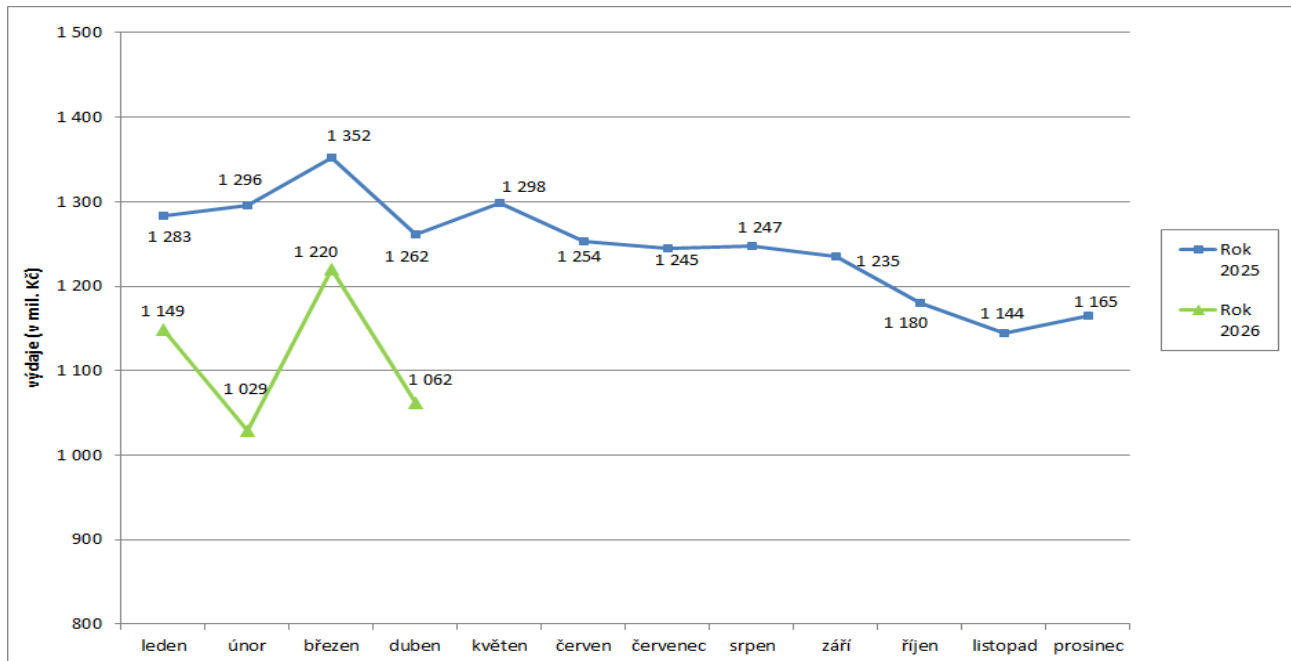
- **Výdaje na dávky pomoci v hmotné nouzi** činily v dubnu 2026 cca **1062,3 mil. Kč**. Systém dávek pomoci v hmotné nouzi zahrnuje příspěvek na živobytí, doplatek na bydlení, mimořádnou okamžitou pomoc a od března 2022 humanitární dávku.
- Výdaje na **dávky pro osoby se zdravotním postižením** dosáhly v dubnu 2026 cca **347,2 mil. Kč**, tj. meziročně o 17,6 mil. Kč (o 5,3 %) více.
- Na **příspěvek na péči** bylo v dubnu 2026 vynaloženo cca **4 092,4 mil. Kč**, meziročně o 276,8 mil. Kč (7,3 %) více.
- **Výdaje na dávky státní sociální podpory, dávky pěstounské péče a náhradní výživné** dosáhly v dubnu 2026 cca **5,1 mld. Kč**.
- V systému dávek **státní sociální podpory** byl v dubnu 2026 zaznamenán meziroční pokles výdajů o 207,2 mil. Kč (o 4,4 %) na cca **4,5 mld. Kč**.
- Na **dávky pěstounské péče** bylo v dubnu 2026 vynaloženo **547,6 mil. Kč**, tj. meziročně o cca 32,7 mil. Kč (o 6,4 %) více.
- **Výdaje na náhradní výživné** činily v dubnu 2026 cca 29,0 mil. Kč. Oproti dubnu předchozího roku se zvýšily o 4,5 mil. Kč.
- V prosinci 2025 došlo v rámci systému nepojistných sociálních dávek k zahájení výplat dávky státní sociální pomoci podle zákona č. 151/2025 Sb., o dávce státní sociální pomoci. V dubnu 2026 se jednalo o cca 39,7 tis. vyplacených dávek v objemu zhruba 267,7 mil. Kč.

Tabulka 4.1: Vývoj výdajů na dávky pomoci v hmotné nouzi

Výdaje v rámci dávkového systému		Běžný měsíc											Celkové výdaje za rok	
		leden	únor	březen	duben	květen	červen	červenec	srpen	září	říjen	listopad		prosinec
Rok 2026 (v mil. Kč)		1 149	1 029	1 220	1 062									x
Rok 2025 (v mil. Kč)		1 283	1 296	1 352	1 262	1 298	1 254	1 245	1 247	1 235	1 180	1 144	1 165	14 960
Rozdíl	v mil. Kč	-135	-267	-132	-200									
	v %	-10,5	-20,6	-9,7	-15,8									

Zdroj: MPSV (JVM)

Graf 4.1: Vývoj výdajů na dávky pomoci v hmotné nouzi

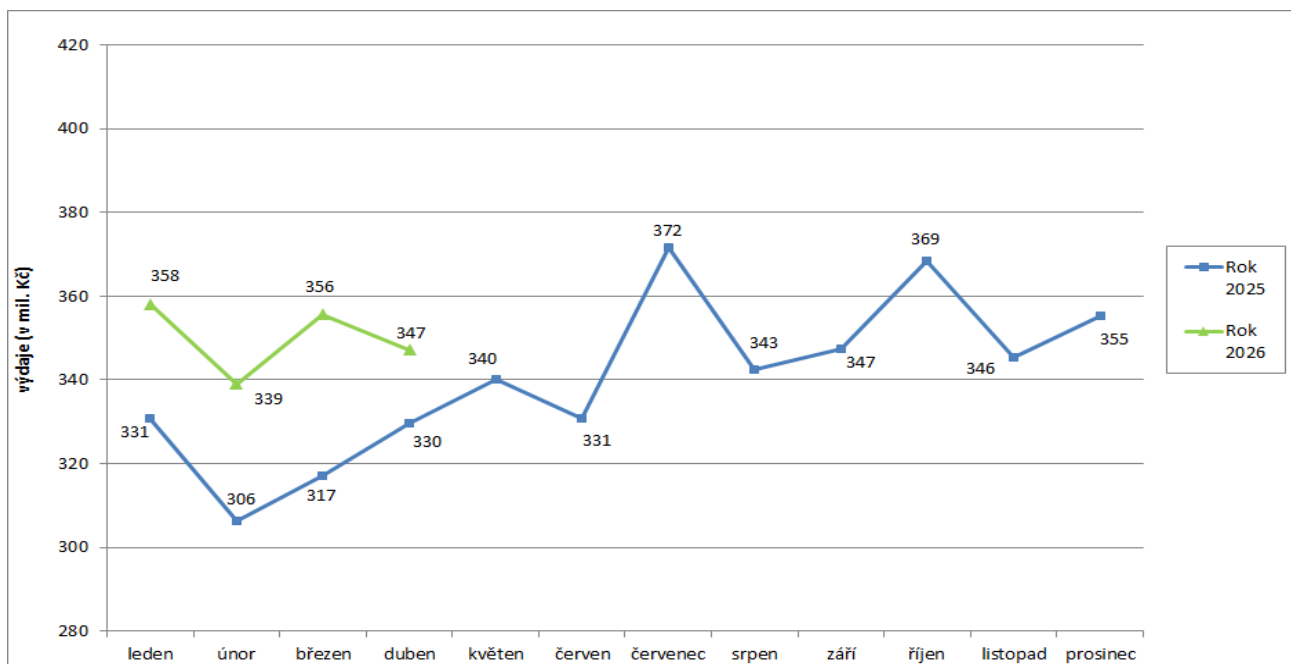


Tabulka 4.2: Vývoj výdajů na dávky pro osoby se zdravotním postižením

Výdaje v rámci dávkového systému		Běžný měsíc											Celkové výdaje za rok		
		leden	únor	březen	duben	květen	červen	červenec	srpen	září	říjen	listopad		prosinec	
Rok 2026 (v mil. Kč)		358	339	356	347										x
Rok 2025 (v mil. Kč)		331	306	317	330	340	331	372	343	347	369	346	355	4 085	
Rozdíl	v mil. Kč	27	33	39	18										
	v %	8,2	10,7	12,2	5,3										

Zdroj: MPSV (JVM)

Graf 4.2: Výdaje na dávky pro osoby se zdravotním postižením

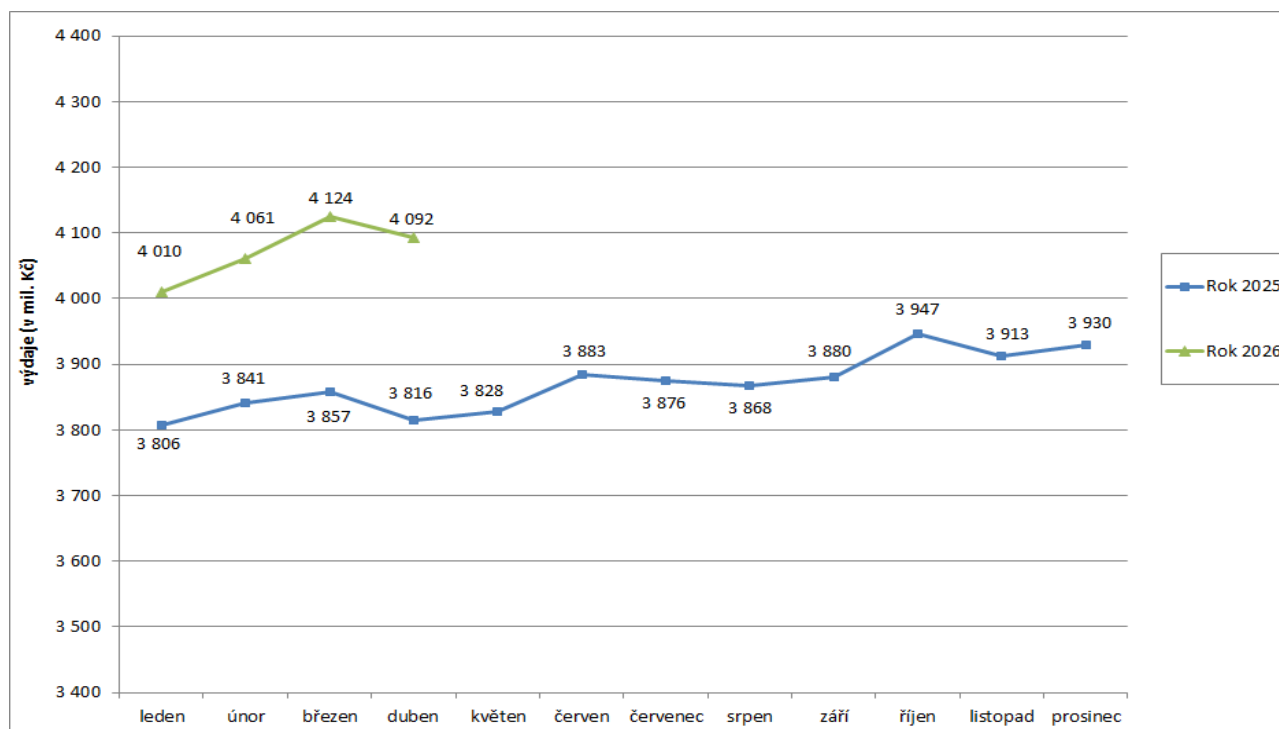


Tabulka 4.3: Vývoj výdajů na příspěvek na péči

Výdaje v rámci dávkového systému		Běžný měsíc											Celkové výdaje za rok	
		leden	únor	březen	duben	květen	červen	červenec	srpen	září	říjen	listopad		prosinec
Rok 2026 (v mil. Kč)		4 010	4 061	4 124	4 092									x
Rok 2025 (v mil. Kč)		3 806	3 841	3 857	3 816	3 828	3 883	3 876	3 868	3 880	3 947	3 913	3 930	46 444
Rozdíl	v mil. Kč	204	220	267	277									
	v %	5,4	5,7	6,9	7,3									

Zdroj: MPSV (JVM)

Graf 4.3: Výdaje na příspěvek na péči

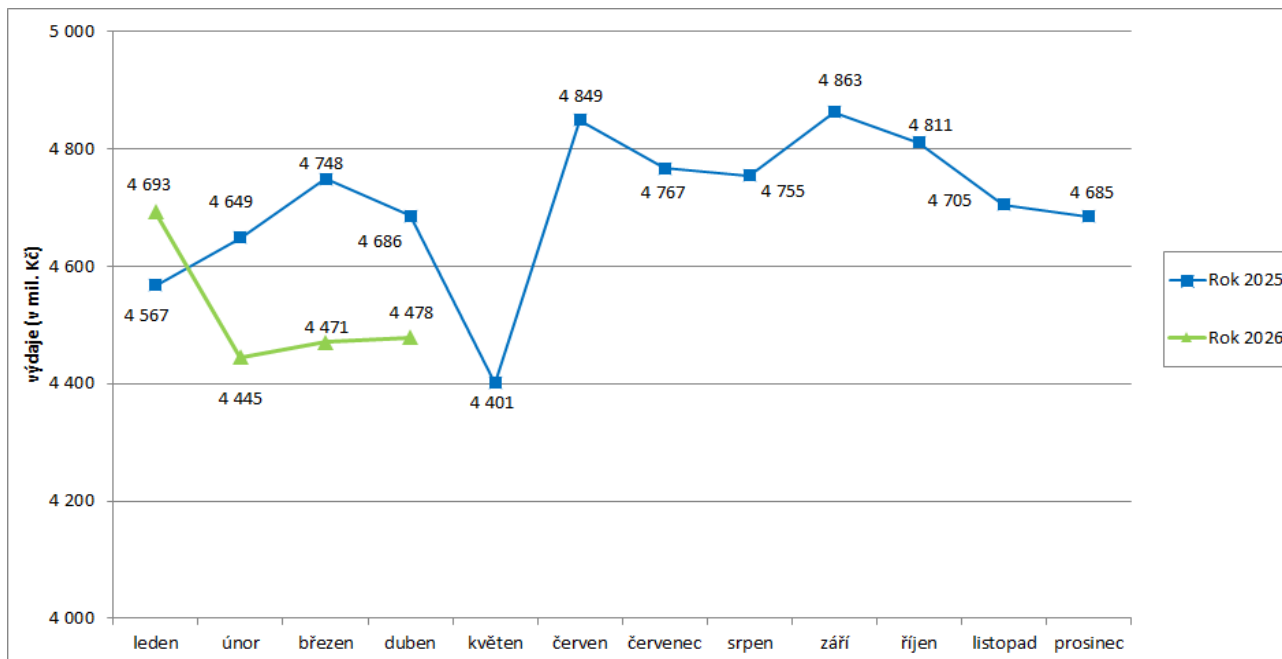


Tabulka 4.4: Vývoj výdajů na dávky státní sociální podpory

Výdaje v rámci dávkového systému		Běžný měsíc											Celkové výdaje za rok	
		leden	únor	březen	duben	květen	červen	červenec	srpen	září	říjen	listopad		prosinec
Rok 2026 (v mil. Kč)		4 693	4 445	4 471	4 478									x
Rok 2025 (v mil. Kč)		4 567	4 649	4 748	4 686	4 401	4 849	4 767	4 755	4 863	4 811	4 705	4 685	56 484
Rozdíl	v mil. Kč	126	-204	-277	-207									
	v %	2,8	-4,4	-5,8	-4,4									

Zdroj: MPSV (OKstat)

Graf 4.4: Výdaje na dávky státní sociální podpory

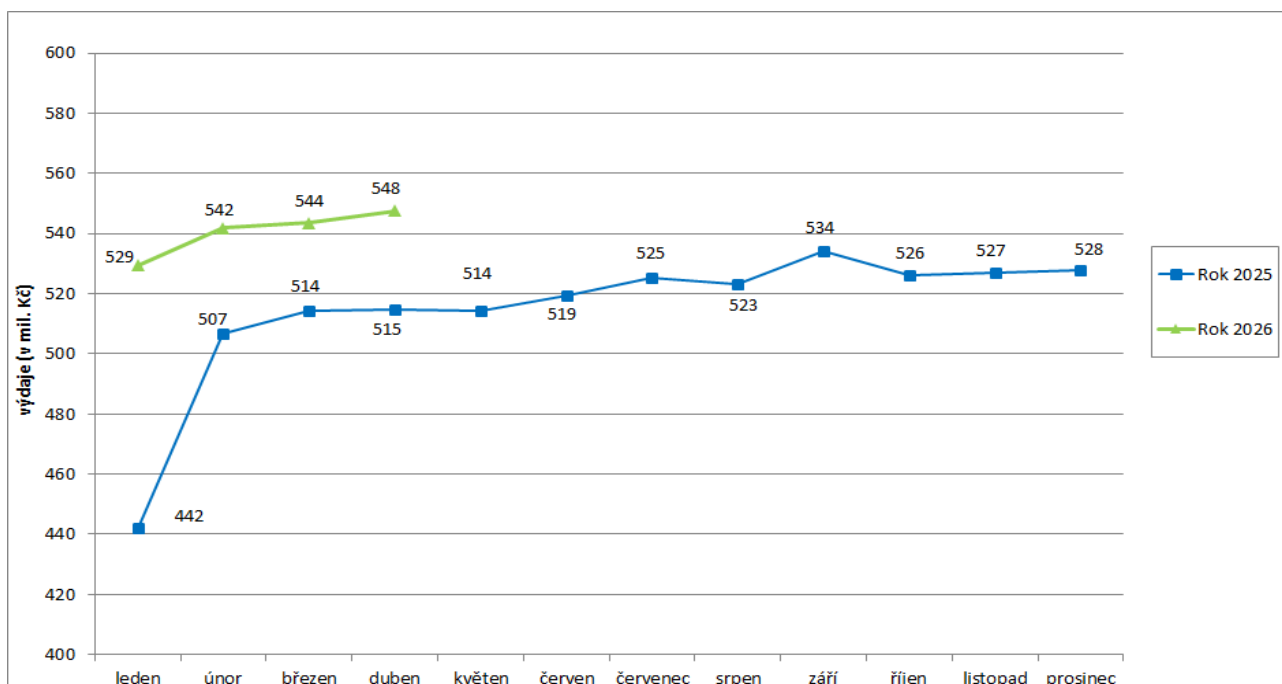


Tabulka 4.5: Vývoj výdajů na dávky péčovské péče

Výdaje v rámci dávkového systému		Běžný měsíc												Celkové výdaje za rok		
		leden	únor	březen	duben	květen	červen	červenec	srpen	září	říjen	listopad	prosinec			
Rok 2026 (v mil. Kč)		529	542	544	548											x
Rok 2025 (v mil. Kč)		442	507	514	515	514	519	525	523	534	526	527	528			6 175
Rozdíl	v mil. Kč	87	35	29	33											
	v %	19,7	7,0	5,7	6,4											

Zdroj: MPSV (OKstat)

Graf 4.5: Výdaje na dávky péčovské péče

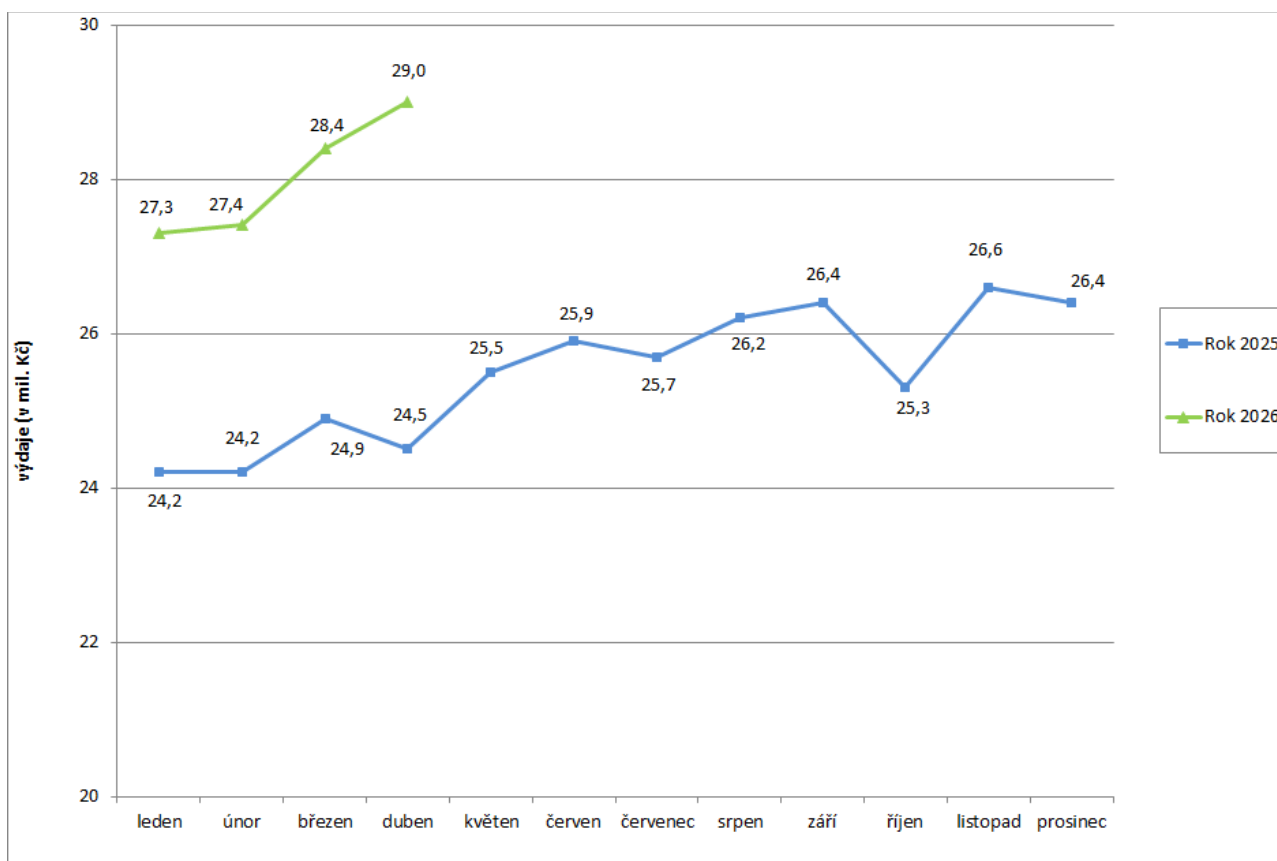


Tabulka 4.6: Vývoj výdajů na náhradní výživné

Výdaje v rámci dávkového systému		Běžný měsíc											Celkové výdaje za rok		
		leden	únor	březen	duben	květen	červen	červenec	srpen	září	říjen	listopad		prosinec	
Rok 2026 (v mil. Kč)		27,3	27,4	28,4	29,0										x
Rok 2025 (v mil. Kč)		24,2	24,2	24,9	24,5	25,5	25,9	25,7	26,2	26,4	25,3	26,6	26,4		306
Rozdíl	v mil. Kč	3,1	3,2	3,5	4,5										
	v %	12,8	13,2	14,1	18,4										

Zdroj: JVM

Graf 4.6: Výdaje na dávky náhradního výživného



Tabulka 4.7: Výdaje na nepojistné sociální dávky

Typ dávky	Počet vyplacených dávek (v tis.)		Meziroční index v %	Vyplaceno v měsíci (v mil. Kč)		Meziroční index v %	Vyplaceno od počátku roku (v mil. Kč)		Meziroční index v %
	duben 2025	duben 2026		duben 2025	duben 2026		2025	2026	
Dávky pomoci v hmotné nouzi	138,5	115,4	83,3	1 262,0	1 062,3	84,2	5 192,5	4 459,2	85,9
příspěvek na živobytí	65,1	48,9	75,1	353,4	287,8	81,4	1 403,9	1 199,4	85,4
doplatek na bydlení	24,3	15,3	63,0	141,0	98,8	70,1	570,7	421,7	73,9
mimořádná okamžitá pomoc	2,2	11,0	500,0	14,9	85,5	573,8	65,3	327,1	500,9
humanitární dávka	46,9	40,2	85,7	752,7	590,1	78,4	3 152,6	2 511,1	79,7
Dávky pro zdravotně postižené	275,1	279,6	101,6	329,6	347,2	105,3	1 283,7	1 400,1	109,1
příspěvek na mobilitu	274,6	279,1	101,6	249,3	253,8	101,8	986,2	1 003,1	101,7
příspěvek na zvl. pomůcku	0,5	0,5	100,0	80,3	93,4	116,3	297,4	397,0	133,5
Příspěvek na péči	377,1	384,5	102,0	3 815,6	4 092,4	107,3	15 319,4	16 287,8	106,3
Dávky státní sociální podpory	848,2	704,0	83,0	4 685,6	4 478,4	95,6	18 650,2	18 086,6	97,0
přídavek na dítě	325,8	235,2	72,2	437,7	311,6	71,2	1 743,3	1 320,9	75,8
příspěvek na bydlení	296,0	262,2	88,6	1 937,6	1 791,4	92,5	7 574,5	7 398,5	97,7
rodičovský příspěvek	225,9	206,1	91,2	2 306,1	2 370,8	102,8	9 307,2	9 347,1	100,4
porodné	0,3	0,3	100,0	3,4	3,7	108,8	21,2	16,6	78,3
pohřebné	0,2	0,2	100,0	0,8	0,9	112,5	4,0	3,5	87,5
Dávky pěstounské péče	42,9	44,5	103,7	514,9	547,6	106,4	1 978,1	2 162,6	109,3
příspěvek na úhradu potřeb dítěte	23,4	24,0	102,6	184,7	189,7	102,7	721,8	753,4	104,4
odměna pěstouna ³⁾	3,7	3,8	102,7	114,6	128,9	112,5	445,1	503,6	113,1
příspěvek při převzetí dítěte	0,4	0,4	100,0	4,3	4,2	97,7	21,9	16,3	74,4
osobního motorového vozidla ^{1),2)}	0,0	0,0	x	1,7	1,2	70,6	6,3	5,2	82,5
příspěvek při pěstounské péči	14,5	15,3	105,5	195,7	207,8	106,2	729,5	823,0	112,8
zaopatřovací příspěvek - jednorázový, opakující se	0,9	1,0	111,1	13,9	15,8	113,7	53,5	61,1	114,2
Náhradní výživné	12,7	14,2	111,8	24,5	29,0	118,4	97,9	112,2	114,6
Dávka státní sociální pomoci ⁴⁾	x	39,7	x	x	267,7	x	x	830,7	x

Zdroj: MPSV (JVM), OkStat

1) z důvodu nízkého počtu vyplacených dávek a z důvodu zaokrouhlení není hodnota meziročního indexu uvedena,

2) v dubnu 2026 bylo vyplaceno 16 těchto příspěvků, v dubnu 2025 se jednalo o 23 příspěvků,

3) ve sloupcích „Vyplaceno...“ bez výdajů na pojistné a na odvody daně z příjmů,

4) dávka je vyplácena od prosince 2025

5) Pojistné na sociální zabezpečení a příspěvek na státní politiku zaměstnanosti

- V **dubnu 2026** se příjmy z pojistného na sociální zabezpečení a z příspěvku na státní politiku zaměstnanosti meziročně zvýšily o 4 484,4 mil. Kč na cca **72,4 mld. Kč** (viz tabulka 5.1). Do měsíční výše příjmů z pojistného a jejich meziročního nárůstu se promítly změny ve výši pojistného přijaté v rámci tzv. konsolidačního balíčku, tj. zejména změny ve výši vyměřovacích základů pro pojistné na důchodové pojištění a příspěvek na státní politiku zaměstnanosti u OSVČ.
- Z hlediska porovnání v oblasti důchodového a nemocenského pojištění za leden až duben 2026 byly příjmy z pojistného o cca **1,7 mld. Kč nižší** než výdaje, za stejné období roku 2025 byly příjmy **nižší** o cca **10,0 mld. Kč** (viz tabulka 5.2).
- Výši příjmů z pojistného v dubnu 2026 ovlivňuje rovněž vyšší pojistné pro zaměstnavatele tzv. zdravotnických záchranářů a členů jednotek hasičských záchranných sborů podniků (zavedené od začátku roku 2023) a zaměstnavatele zaměstnanců, kteří vykonávají činnost v rizikovém zaměstnání (zavedené od začátku roku 2025). Pro rok 2025 byla pro zaměstnavatele tzv. zdravotnických záchranářů a členů jednotek hasičských záchranných sborů podniků stanovena sazba pojistného ve výši 28,8 % (29,8 % pro rok 2026) a pro zaměstnavatele zaměstnanců v rizikových zaměstnáních 26,8 % (27,8 % pro rok 2026) z vyměřovacích základů příslušných zaměstnanců (základní pojistná sazba pro zaměstnavatele činí 24,8 %).

Tabulka 5.1: Meziroční srovnání příjmů z pojistného

	Příjmy z pojistného (v mil. Kč)		Meziroční index v %	Rozdíl (v mil. Kč)
	duben 2025	duben 2026		
Důchodové pojištění	59 998,8	63 925,1	106,5	3 926,3
Nemocenské pojištění	5 352,2	5 741,9	107,3	389,7
Důchodové a nemocenské pojištění	65 351,0	69 667,0	106,6	4 316,0
Příspěvek na SPZ*	2 570,3	2 738,7	106,6	168,4
CELKEM	67 921,3	72 405,7	106,6	4 484,4

Zdroj: ČSSZ, * státní politika zaměstnanosti

Tabulka 5.2: Srovnání dosavadních příjmů z pojistného s adekvátními výdaji státního rozpočtu

	Výběr pojistného za leden až duben (v mil. Kč)		Meziroční index v %	Výdaje za leden až duben (v mil. Kč)		Meziroční index v %	Rozdíl mezi výběrem a výdaji za leden až duben (v mil. Kč)	
	2025	2026		2025	2026		2025	2026
	Důchodové pojištění	224 871,5		240 004,3	106,7		237 517,0	244 558,6
Nemocenské pojištění	20 175,7	21 463,7	106,4	17 530,3	18 594,0	106,1	2 645,4	2 869,8
Důchodové a nemoc. pojištění	245 047,2	261 468,1	106,7	255 047,3	263 152,6	103,2	-10 000,1	-1 684,5
Příspěvek na SPZ	9 630,7	10 278,0	106,7					
CELKEM	254 677,9	271 746,0	106,7					

Zdroj: ČSSZ (účetní bilance), * státní politika zaměstnanosti